

REFERENDUM POPOLARE CONFERMATIVO 4 dicembre 2016

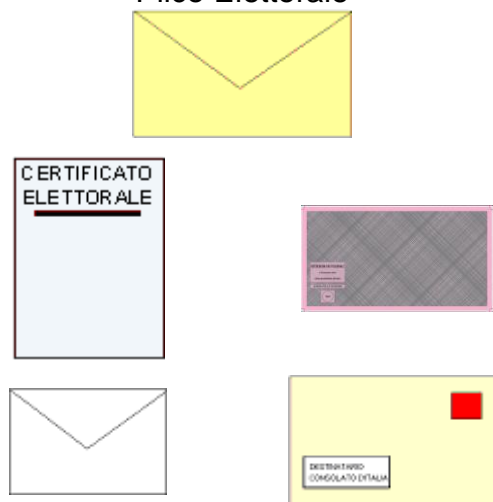
VOTO ALL'ESTERO PER CORRISPONDENZA

Istruzioni per restituire la scheda

All'interno del plico troverete:

- 1 certificato elettorale
- 1 scheda elettorale
- 2 buste, una piccola di norma di colore bianco e una più grande già affrancata con l'indirizzo del competente Ufficio Consolare.
- Il foglio informativo

Plico Elettorale



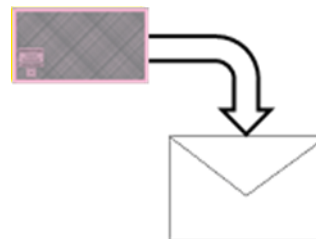
Per votare si utilizza **ESCLUSIVAMENTE** una penna di colore nero o blu.

Si vota tracciando un segno (ad es. una croce o una barra) sul rettangolo della scheda che contiene la risposta prescelta (SI o NO).

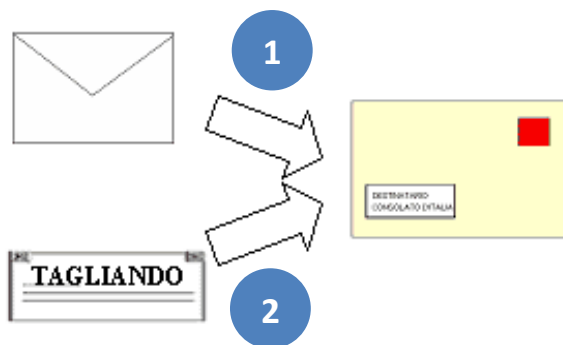
Il voto è personale, libero e segreto



Dopo aver votato, inserire la scheda elettorale nella **busta piccola** e chiudere la busta



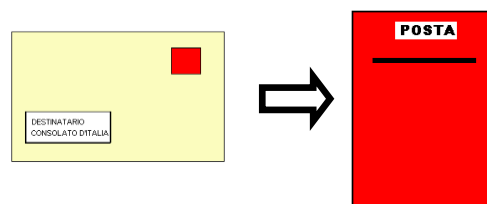
1 Inserire la busta piccola nella busta più grande già affrancata con l'indirizzo del competente Ufficio Consolare



2 Inserire il **tagliando** del certificato elettorale nella **busta già affrancata**
ATTENZIONE:
NON inserire il tagliando nella busta piccola completamente bianca che deve contenere **solo la scheda**.

Chiudere la busta già affrancata e spedirla all'Ufficio Consolare in modo che arrivi **entro e non oltre** le ore 16.00 del **1° dicembre 2016** (ora locale)

NON AGGIUNGERE IL MITTENTE



REFERENDUM POPOLARE CONFERMATIVO 4 dicembre 2016
VOTO ALL'ESTERO PER CORRISPONDENZA
Istruzioni per restituire la scheda